

# MOTOR 35 mm

## WIFI

### CAPACIDAD

	Ancho	Altura
1 Lienzo	2.5 m	3.5 m
2 Lienzo	2.5 + 2.5 m	3.5 m

### DATOS TÉCNICOS

6 Nm	33 rpm	35 mm	120 v	121 Hz	.85 A	IP44	∞	565/568
Torque	Velocidad	Diámetro	Voltaje	Potencia	Corriente	Protección	No. de vueltas	Dimensiones

### ACCESORIOS



CONTROL RF 433 Mhz



KIT INSTALACIÓN SBM



INTERMEDIO SBM



KIT INST. TRADICIONAL



INTERMEDIO TRAD.




ALEXA

### PERFILES COMPATIBLES




TUBO SBM 35 mm



TUB. TRADICIONAL 35 mm



ADAPTADOR 35 A 45 mm



TUBO 45 mm SBM


### DIMENSIONES



SHEER



Enrollable



App Connector



Posición Favorita



Status feedback



Control de Escenas



Google Home



amazon alexa

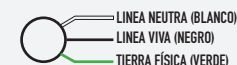


Hey Siri

CE IP-44

### PROGRAMACION

#### 1. Conecte motor a la corriente.



#### 2. Presionar botón azul hasta escuchar 1 veces BEEP + ☺

#### 3. Enlazar control a motor.

P2... ☺ + P2... ☺ + ▼ ☺ = Izquierdo  
P2... ☺ + P2... ☺ + ▲ ☺ = Derecho

#### 4. Abrir programación de topes.

P2... ☺ + ▲ ... ☺ + P2... ☺

#### 5. Fijar topes

▲ ☺ + ☺ 5 SEG HASTA BEEP + ☺ = Tope superior  
▼ ☺ + ☺ 5 SEG HASTA BEEP + ☺ = Tope inferior

#### 6. Fijar altura preferida

Posicionamos a la altura deseada de la persia  
a) P2 + ☺ + ☺  
b) para ir a la posición favorita. (5 Seg ☺)

#### 7. Borrado de programación

Presionar botón reset en el motor hasta escuchar 4 BEEP